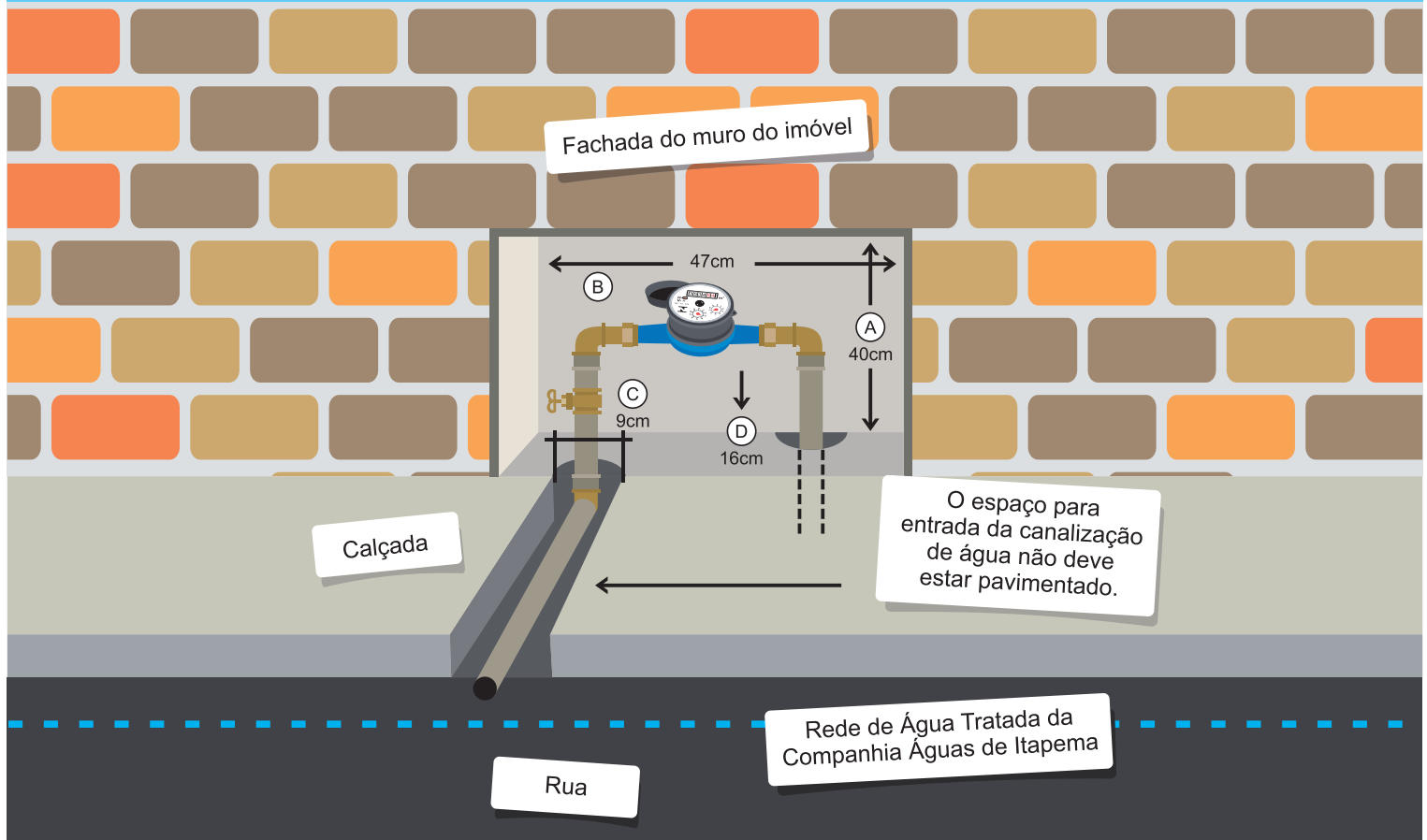
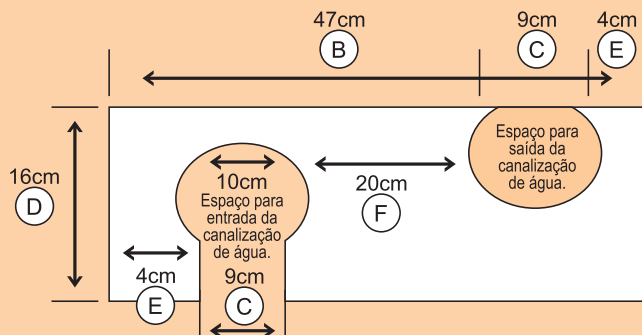


CAIXA PADRÃO DE PROTEÇÃO PARA HIDRÔMETRO

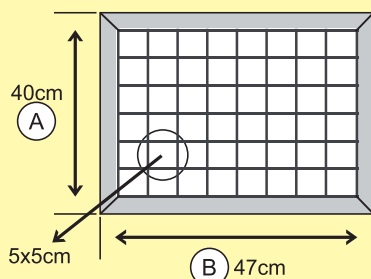
O hidrômetro deve ser instalado em local de fácil acesso, que não exija a entrada do fiscal de consumo no interior do terreno.



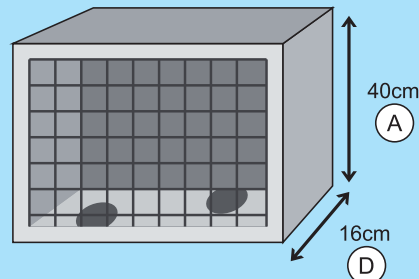
Planta baixa



Porta para abrigo em grade aramada



Caixa padrão de proteção do hidrômetro



Dicas para instalação da caixa padrão!

- A caixa padrão possui dois furos para passar os pés do cavalete, nesses dois furos tem que deixar cavado 35cm, a baixo da caixa padrão, na largura dos furos da caixa para passar os pés do cavalete.
- A caixa padrão tem que estar chumbada e firme no local, se tiver calçada o cliente deverá quebrar a mesma para localizar o ramal.
- Quando a caixa estiver instalada solicitar o serviço pertinente, deslocamento de cavalete, de ramal, ligação nova ou reativação de ligação.
- Medidas informadas da caixa de proteção referente ao hidrômetro de 3m³/h. No caso de diferente vazão, favor solicitar ao atendimento.



Telefone: (47) 3268-8200

Ligações locais: 115

Endereço: Av. Marginal Leste, 5 - Centro - Itapema - SC

E-mail: contato@aguasdeitapema.com.br

Site: www.aguasdeitapema.com.br